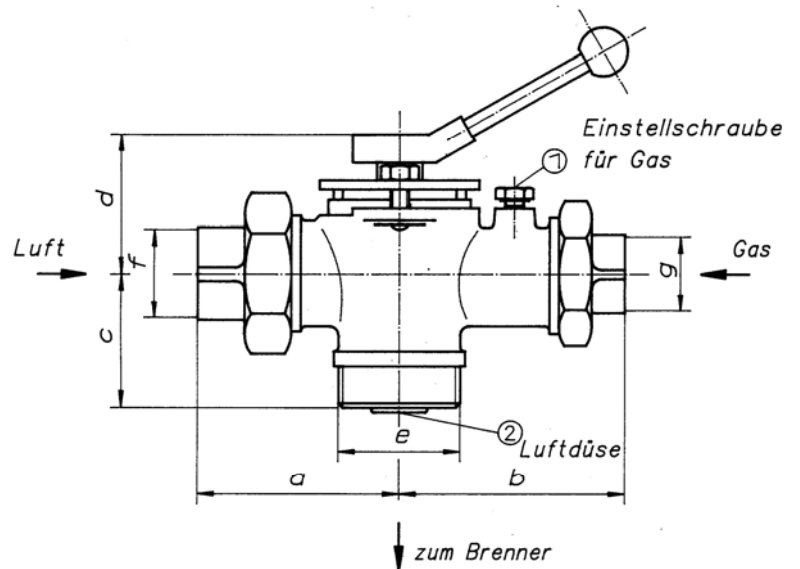


PHAROS – Gas – Luft – Mischhähne Type 9421 und 9430

Mischhahn 9421 unlackiert





Mischhahn 9430 unlackiert



Hahn- Nr.	Artikel Nr.	a	b	c	d	e	f	g
9421	12.01.030	80	90	45	65	1 ½"	1"	1/2"
9430	12.01.031	90	110	60	80	2"	1 ½"	1 ¼"

Einregulierung

Da nur in seltenen Fällen am Aufstellungsort die gleichen Betriebsbedingungen vorliegen wie beim Probelauf, ist gelegentlich eine Nachregulierung erforderlich. Eine zu scharfe dünne Flamme deutet auf Gasmangel, eine weiche Flamme auf Gasüberschuss.

Die Gasmenge kann durch Verdrehung der Einstellschraube (1) (-   +) verändert werden. Die optimale Einstellung ist erreichbar, wenn die Flamme scharf brennt und die Flammenspitze leicht gelb gefärbt sind.

Ist eine Leistungserhöhung nötig, muss auch die Luftdüse (2) vergrößert werden. Sie sollte stufenweise, nur in kleinen Schritten, aufgebohrt (0,5 mm) werden.

Die Zeichnungen sind und bleiben unser Eigentum. Sie dürfen ohne unsere Zustimmung weder vervielfältigt, noch gewerbsmäßig verbreitet, noch sonst unbefugt verbreitet oder anderen mitgeteilt werden.

Änderungen, die dem technischen Fortschritt dienen, vorbehalten.